


Dell Vostro 1440/1540/1450/1550

セットアップと機能情報

警告について

 **警告:** 物的損害、けが、または死亡の原因となる可能性があることを示しています。

正面図と背面図 — Vostro 1440/1450

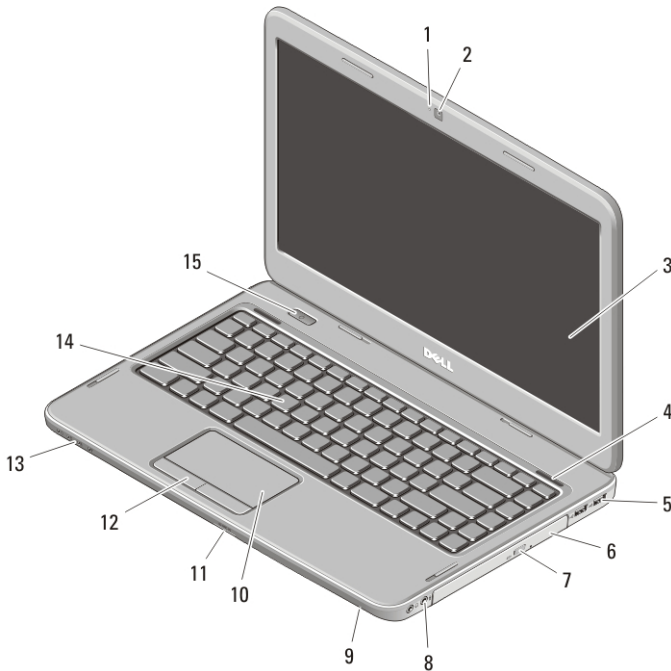


図 1. 正面図

- | | |
|----------------|----------------------|
| 1. カメラステータスライト | 5. USB 2.0 コネクタ (2) |
| 2. カメラ | 6. オプティカルドライブ |
| 3. ディスプレイ | 7. オプティカルドライブ取り出しボタン |
| 4. スピーカー (2) | |



05KTD5A01

規制モデル P22G,P18F
規制タイプ
P22G001,P22G003,P18F001,P18F002
2011-05

- | | |
|----------------|-------------------|
| 8. オーディオコネクタ | 12. タッチパッドボタン (2) |
| 9. マイク | 13. デバイスステータスライト |
| 10. タッチパッド | 14. キーボード |
| 11. メモリカードリーダー | 15. 電源ボタン |

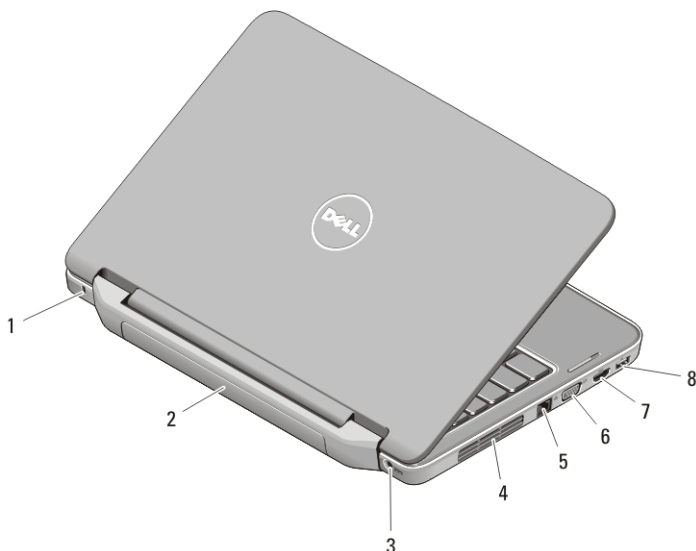


図 2. 背面図

- | | |
|-------------------|-----------------|
| 1. セキュリティケーブルスロット | 5. ネットワークコネクタ |
| 2. バッテリー | 6. VGA コネクタ |
| 3. 電源コネクタ | 7. HDMI コネクタ |
| 4. 冷却用通気孔 | 8. USB 2.0 コネクタ |

⚠ 警告: 通気孔を塞いだり、物を押し込んだり、埃や異物が入ったりすることがないようにしてください。コンピュータの稼働中は、ブリーフケースの中など空気の流れの悪い環境に Dell コンピュータを置かないでください。空気の流れを妨げると、火災の原因になったり、コンピュータに損傷を与えたりする恐れがあります。コンピュータは熱を持った場合にファンを動作させます。ファンからノイズが聞こえる場合がありますが、これは一般的な現象で、ファンやコンピュータに問題が発生したわけではありません。

正面図と背面図 – Vostro 1540/1550

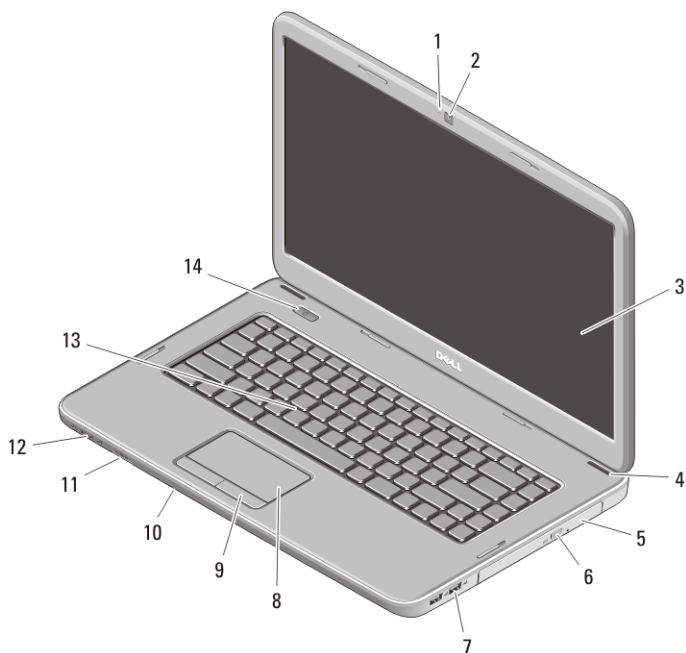


図 3. 正面図

- | | |
|----------------------|------------------|
| 1. カメラステータスライト | 8. タッチパッド |
| 2. カメラ | 9. タッチパッドボタン (2) |
| 3. ディスプレイ | 10. マイク |
| 4. スピーカー (2) | 11. メモリカードリーダー |
| 5. オプティカルドライブ | 12. デバイスステータスライト |
| 6. オプティカルドライブ取り出しボタン | 13. キーボード |
| 7. USB 2.0 コネクター (2) | 14. 電源ボタン |

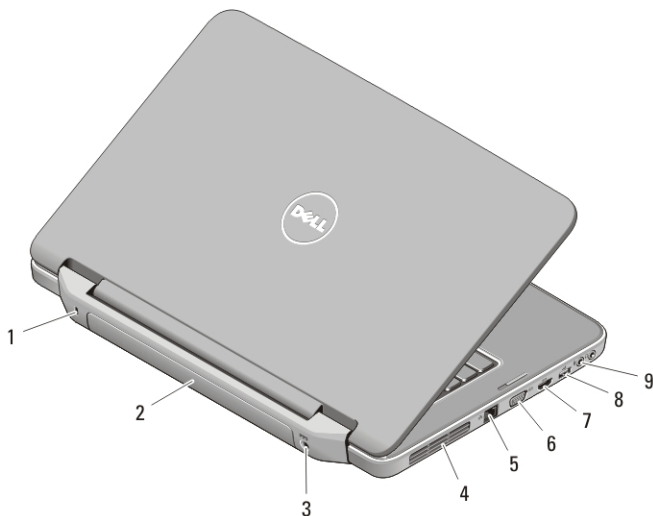



図 4. 背面図


- | | |
|-------------------|------------------|
| 1. セキュリティケーブルスロット | 6. VGA コネクター |
| 2. バッテリー | 7. HDMI コネクター |
| 3. 電源コネクター | 8. USB 2.0 コネクター |
| 4. 冷却用通気孔 | 9. オーディオコネクター |
| 5. ネットワークコネクター | |


! 警告: 通気孔を塞いだり、物を押し込んだり、埃や異物が入ったりすることがないようにしてください。コンピュータの稼働中は、ブリーフケースの中など空気の流れの悪い環境に Dell コンピュータを置かないでください。空気の流れを妨げると、火災の原因になったり、コンピュータに損傷を与えたりする恐れがあります。コンピュータは熱を持った場合にファンを動作させます。ファンからノイズが聞こえる場合がありますが、これは一般的な現象で、ファンやコンピュータに問題が発生したわけではありません。

クイックセットアップ

! 警告: Before you begin any of the procedures in this section, read the safety information that shipped with your computer. For additional best practices information, see www.dell.com/regulatory_compliance.

 **警告:** The AC adapter works with electrical outlets worldwide. However, power connectors and power strips vary among countries. Using an incompatible cable or improperly connecting the cable to the power strip or electrical outlet may cause fire or equipment damage.

 **注意:** When you disconnect the AC adapter cable from the computer, grasp the connector, not the cable itself, and pull firmly but gently to avoid damaging the cable. When you wrap the AC adapter cable, ensure that you follow the angle of the connector on the AC adapter to avoid damaging the cable.

 **メモ:** Some devices may not be included if you did not order them.

1. AC アダプターをコンピューターの AC アダプターコネクタに接続し、電源コンセントに差し込みます。

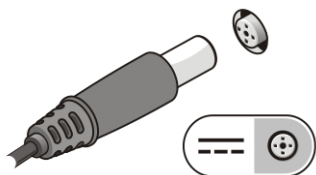


図 5. AC アダプター

2. ネットワークケーブルを接続します (オプション)。

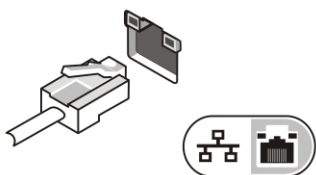


図 6. ネットワークコネクタ

3. マウスやキーボードなどの USB デバイスを接続します (オプション)。

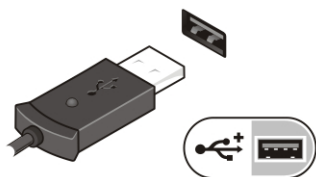



図 7. USB コネクタ


4. コンピューターのディスプレイを開いて電源ボタンを押し、コンピューターの電源を入れます。



図 8. 電源ボタン

-  **メモ:** It is recommended that you turn on and shut down your computer at least once before you install any cards or connect the computer to a docking device or other external device, such as a printer.

仕様

-  **メモ:** Offerings may vary by region. The following specifications are only those required by law to ship with your computer. For more information regarding the configuration of your computer, click **Start** → **Help and Support** and select the option to view information about your computer.

システム情報

チップセット

Vostro 1450/Vostro 1550

Intel HM67

Vostro 1440/Vostro 1540

Intel HM57 Express チップセット

プロセッサ :

- Intel Celeron
- Intel Core i3 シリーズ
- Intel Core i5 シリーズ

ビデオ

ビデオのタイプ

システム基板内蔵

データバス

内蔵ビデオ

ビデオコントローラーとメモリ :

内蔵 :

Vostro 1450/Vostro 1550

- Intel HD グラフィックス 2000

ビデオ

- Intel HD グラフィックス 3000

| | |
|-------------------------|--------------------|
| Vostro 1440/Vostro 1540 | Intel HD グラフィックス |
| 外付け : | |
| Vostro 1440 | AMD Radeon HD6450M |
| Vostro 1450 | AMD Radeon HD6470M |

メモリ

| | |
|---------|--------------------|
| メモリコネクタ | SODIMM スロット(2) |
| メモリ容量 | 1 GB / 2 GB / 4 GB |
| メモリのタイプ | DDR3、1333 MHz |
| 最小メモリ | 1 GB |
| 最大搭載メモリ | 8 GB |

バッテリー

| | |
|--------|----------------------|
| タイプ | 6セルリチウムイオン(2.20 Whr) |
| 寸法 : | |
| 奥行き | 53.39 mm |
| 高さ | 20.44 mm |
| 幅 | 206.44 mm |
| 重量 | 0.34 kg |
| 電圧 | 11.1 V |
| 温度範囲 : | |
| 動作時 | 10 ~ 35 °C |
| 非動作時 | -40 ~ 65 °C |
| コイン型電池 | 3 V CR2032 リチウムイオン |

ACアダプター

タイプ:

AC アダプター

| | |
|--|-----------------------|
| Vostro 1440 / Vostro 1450 / Vostro 1540 / Vostro 1550 (ビデオカード内蔵) | 65 W |
| Vostro 1440 (外付けビデオカード付属) | 65 W |
| Vostro 1450 (外付けビデオカード付属) | 90 W |
| 入力電圧 | 100 VAC ~ 240 VAC |
| 入力電流 (最大) | 1.50 A |
| 入力周波数 | 50 Hz ~ 60 Hz |
| 出力電流 : | |
| 65 W | 3.34 A (連続稼動の場合) |
| 90 W | 4.62 A |
| 定格出力電圧 | 19.50 VDC (± 1.0 VDC) |
| 寸法 : | |
| 高さ | 28.20 mm |
| 幅 | 57.90 mm |
| 奥行き | 137.16 mm |
| 温度範囲 : | |
| 動作時 | 0 ~ 40 °C |
| 非動作時 | -40 ~ 65 °C |

サイズと重量

Vostro 1440 / Vostro 1450:

| | |
|-----------------|---------------------|
| 高さ (WLED パネル搭載) | 31.50 mm ~ 34.70 mm |
| 幅 | 342.00 mm |
| 奥行き | 244 mm |
| 重量 (最小) | 2.2 kg |

Vostro 1540 / Vostro 1550:

| | |
|-----------------|---------------------|
| 高さ (WLED パネル搭載) | 31.50 mm ~ 34.50 mm |
|-----------------|---------------------|

サイズと重量

| | |
|---------|-----------|
| 幅 | 376.00 mm |
| 奥行き | 260 mm |
| 重量 (最小) | 2.37 kg |

環境

温度：

動作時 10 ～ 35 °C

保管時 -40 ～ 65 °C

相対湿度 (最大)：

動作時 10 ～ 90 パーセント (結露しないこと)

保管時 5 ～ 95 パーセント (結露しないこと)

空気汚染物質レベル

G1 (ISA-71.04-1985 として定義)

詳細情報およびリソースの参照

以下の項目の詳細については、お使いのコンピューターに同梱されている、安全と規制に関するドキュメントを参照してください。また、規制の順守について説明しているホームページ (www.dell.com/regulatory_compliance) からも確認できます。

- 安全に関するベストプラクティス
- 規制および認定
- 快適な使い方

以下の詳細については、www.dell.com を参照してください：

- 保証
- 契約条項 (米国内のみ)
- エンドユーザーライセンス契約

この文書の情報は、事前の通知なく変更されることがあります。

© 2011 すべての著作権は Dell Inc. にあります。

Dell Inc. の書面による許可のない複製は、いかなる形態においても厳重に禁じられています。

本書で使用されている商標：Dell™、DELL ロゴ、Dell Precision™、Precision ON™、ExpressCharge™、Latitude™、Latitude ON、™OptiPlex™、Vostro™、および Wi-Fi Catcher™ は Dell Inc. の商標です。Intel®、Pentium®、Xeon®、Core™、Atom™、Centrino®、および Celeron® は米国およびその他の国における Intel Corporation の登録商標または商標です。AMD® は Advanced Micro Devices, Inc. の登録商標、AMD Opteron™、AMD Phenom™、AMD Sempron™、AMD Athlon™、ATI Radeon™、および ATI FirePro™ は Advanced Micro Devices, Inc. の商標です。Microsoft®、Windows®、MS-DOS®、Windows Vista®、Windows Vista スタートボタン、および Office Outlook® は米国および/またはその他の国における Microsoft Corporation の商標または登録商標です。Blu-ray Disc™ は Blu-ray Disc Association (BDA) が所有する商標で、ディスクおよびプレーヤーで使用するライセンスを取得しています。Bluetooth® の文字マークは Bluetooth® SIG, Inc. が所有する登録商標で、Dell Inc. はそのようなマークを取得ライセンスのもとに使用しています。Wi-Fi® は Wireless Ethernet Compatibility Alliance, Inc. の登録商標です。

商標または製品の権利を主張する事業体を表すためにその他の商標および社名が使用されていることがあります。それらの商標や会社名は、一切 Dell Inc. に帰属するものではありません。